



PALMPERFECT®

Elektrický holicí strojek

NÁVOD K POUŽITÍ

model 3800M verze

22.04.26

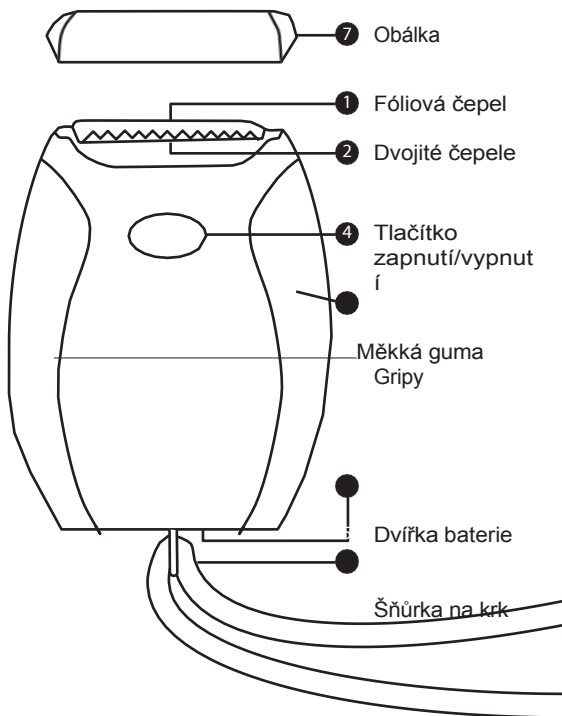
Děkujeme, že jste si zakoupili elektrický holicí strojek PALMPERFECT®. Abychom vám zajistili to nejlepší možné zkušenosti s tímto výrobkem, přečtěte si před použitím pečlivě všechny pokyny a bezpečnostní opatření.

VAROVÁNÍ

Toto zařízení není hračka a není určeno pro použití dětmi nebo na dětech. Toto zařízení je určeno pouze pro použití v domácnosti. Přístroj nepoužívejte, pokud má poškozený nůž nebo řezací jednotku, protože může dojít ke zranění. Nevystavujte přístroj přímému slunečnímu záření, extrémním teplotám nebo zahřátým povrchům. Toto zařízení je odolné vůči vodě. Může být vystaven stříkající vodě ve sprše a lze jej opláchnout čistý pod vodovodním kohoutkem. Zařízení by nemělo být zcela ponořeno do vody.

VLASTNOSTI PRODUKTU

1. Fóliový nůž
2. Dvojitě čepele
3. Měkké gumové rukojeti
4. Tlačítko zapnutí/vypnutí
5. Dvířka baterie
6. Šňůrka na krk
7. Obálka



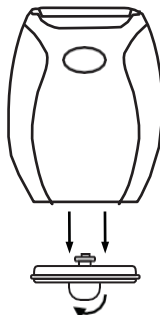
BATERIE

Holicí strojek vyžaduje ke svému provozu dvě (2) baterie AAA 1,5 V (nejsou součástí dodávky). Nepoužívejte staré nebo poškozené baterie. Nemíchejte alkalické, standardní (uhlíkovo-zinkové) ani dobíjecí (nikl-kadmiové) baterie.

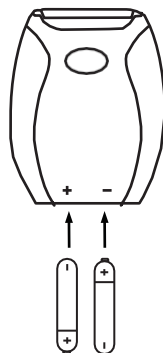
Instalace / výměna baterie:

1. Otočením spony ve směru šipek uvedených na krytu bateriového prostoru sejměte kryt bateriového prostoru (obr. 1).
2. Vložte dvě (2) baterie AAA do přihrádky na baterie podle značek polarit (+ / -) uvedených v přihrádce (obr. 2).
3. Zarovnejte čáry pomlčky (-) na bateriových dvířkách i na těle holicího strojeku a zasuňte kryt bateriového prostoru zpět do holicího strojeku.
4. Otočením spony zpět do původní polohy zajistíte kryt baterie na místě.

Obr. 1



Obr. 2



Poznámka: Kryt přihrádky na baterie lze nasadit pouze jedním směrem. Při nesprávné instalaci baterií nebude holicí strojek fungovat. Vyměňte baterii, jakmile zjistíte, že přístroj pracuje pomaleji než obvykle, jinak může dojít k vytrhávání chloupků.

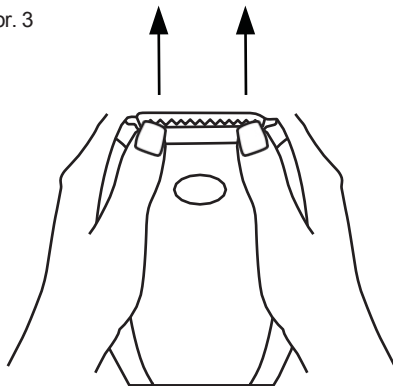
POUŽÍVÁNÍ ELEKTRICKÉHO HOLICÍHO

Tento holicí strojek se doporučuje používat na nohy, podpaží, linii bikin atd. Před použitím zkontrolujte, zda holicí hlava není poškozená. Pokud jsou patrné známky opotřebenosti nebo poškození, holicí strojek nepoužívejte, protože by mohlo dojít ke zranění. Při holení nohou, podpaží nebo linie bikin není nutné silně tlačít. Příliš velký tlak při holení může způsobit podráždění pokožky a holicí strojek nebude správně fungovat. Při mokřém holení lze před holením na pokožku nanést tenkou vrstvu mýdla nebo pěny na holení, ale nedoporučuje se to. Pro suché holení by měla být pokožka čistá.

ČIŠTĚNÍ

Zařízení čistěte vždy při vypnutém napájení. Zařízení můžete při čištění vystavit tekoucí vodě, ale nikdy by nemělo být zcela ponořené. Sestavu nožů lze z přístroje vytáhnout a opláchnout pod tekoucí vodou (obr. 3). Sestavu nožů i oblast kolem nožů je rovněž třeba otřít měkkým suchým hadříkem. Pro dosažení nejlepšího výkonu doporučujeme holicí hlavu čas od času lehce promazat rozetřením kapky minerálního oleje po fólii a zastříhovačích.

Obr. 3



KONTAKT / ZÁRUKA / PODPORA

Na elektrický holicí strojek se vztahuje záruka na výrobní vady (s výjimkou břitů) po dobu dvou let od data původního zakoupení. Společnost Beacon Wellness Brands podle svého uvážení a po předložení platného dokladu o koupi v záruční době holicí strojek bezplatně opraví nebo vymění. Pro pomoc nebo v případě problémů týkajících se výkonu, poškození, výměny břitů, záruky, pravidelné údržby nebo zpětné vazby od zákazníků nás prosím kontaktujte na bezplatné telefonní lince (800) 514-2546 od pondělí do pátku od 8:30 do 17:30 našeho času.

Beacon Wellness Brands
85 Wells Ave
Apartmá 106
Newton, MA 02459 Spojené státy americké

© 2022 Beacon Wellness Brands, Inc.